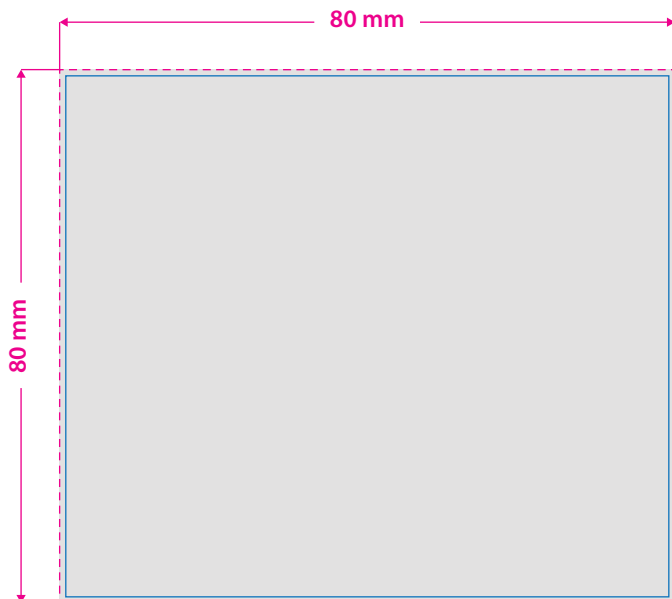


Hoodie Kinder, zwei Stickpositionen

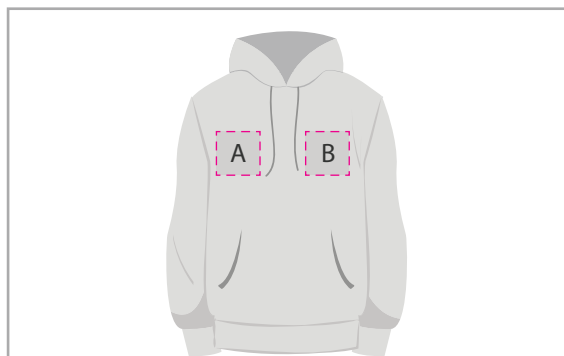


Stick, erfolgt Brust Links-/ oder Rechts entsprechend Ihrer Bestellung.
Bitte kennzeichnen Sie die Druckdateien (pdf) durch eine genaue Angabe der gewünschten Druckposition.

Bei Kindergrößen werden Ihre Druckdaten proportional verkleinert.
Der Abstand zwischen Druckmotiv und Kragen verkleinert sich ebenfalls.



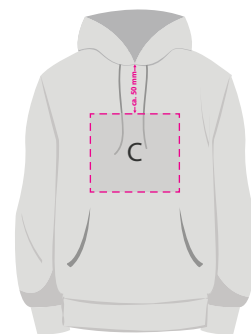
- Bitte benutzen Sie serifenlose Schriften wie z.B. Arial
- Schriften sollten in Pfade (Kurven) umgewandelt sein
- Typografische, positive oder negative Linien sollten mindestens 2,8 Punkt (1mm) betragen.
- Die Schriftgröße muss mindestens 6 mm betragen.
- Kreisbögen und runde Elemente können nicht exakt umgesetzt werden.
- Farbverläufe, Farbraster, Transparenzen, 3D-Effekte, Schatten, ect. sind nicht möglich.
- Verwenden Sie ausschließlich Volltonfarben (**HKS N oder PANTONE C**), **keine CMYK-, RGB-, oder LAB-Modus**. Definieren Sie Grafikelemente und Hintergründe ebenfalls als Volltonfarbe.
- Verwenden Sie wenn möglich keine Fotos, sondern Vektorgrafiken.
- Es sind maximal 12 verschiedenfarbige Garne bzw. Volltonfarben, inklusive weiß, möglich.
- Die Auflösung Fotos in der Dateivorlagen sollte mindestens 600dpi betragen.
- Senden Sie uns Ihre Datei bitte als PDF- oder JPG-Format mit dem Maßstab 1:1 zu.



Der Druck erfolgt aus Sicht des Trägers.

Endformat: 80 x 80 mm
(maximale Druckfläche Brust)

Das Format, in dem Ihre Druckdaten angelegt sein sollten.



Sicherheitsabstand: 3 mm

Dieser wird vom Endformat aus gemessen und verhindert unerwünschten Anschnitt Ihrer Texte und Informationen während der Produktion.

3 Tipps zur fehlerfreien Gestaltung Ihrer Druckdaten

Farbmodus

Der Farbmodus Ihrer Druckdaten muss **CMYK** sein (Daten im RGB-Farbmodus werden automatisch durch uns nach **CMYK** konvertiert.)

Auflösung

Die Auflösung von Bildgrafiken sollte mindestens **300 dpi** betragen. Achten Sie darauf, dass Sie für Ihre Druckvorlagen immer hochauflösende Bilder verwenden, da Ihr Druckprodukt andernfalls (leicht) pixelig wirken kann.

Dateiformat

Speichern Sie Ihr Dokument im PDF-Format ab. Achten Sie darauf, Schriften einzubetten oder in Pfade umzuwandeln. Alternativ können Sie Ihre Datei als TIFF Datei anlegen, beachten Sie dabei bitte die Angaben zum Weißdruck.